Eintrag auf die kommunale Interessenteliste über die Plattform BAUPILOT (www.baupilot.com)

1. Schritt — Aufrufen unseres BAUPILOT-Stadtportals

• Möglichkeit A

Sie sind z.B. über eine Suchmaschine auf die BAUPILOT-Startseite gelangt

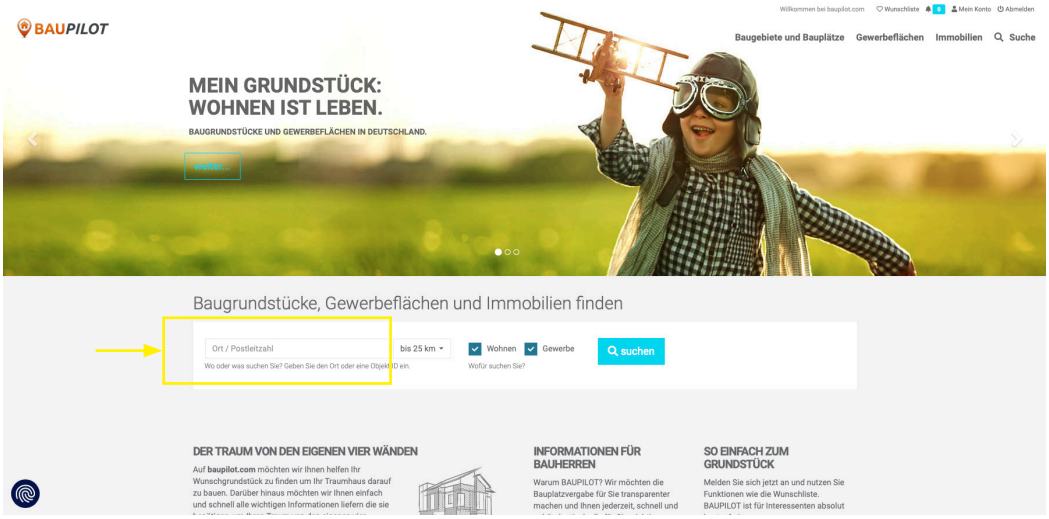

-> Dort geben Sie „Pfullendorf“ in das Suchfeld ein.
-> Es öffnet sich ein DropDown …

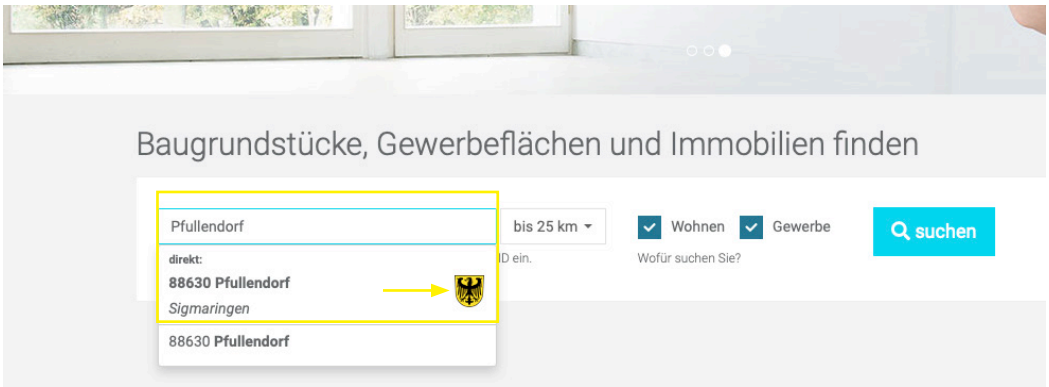

-> Hier einfach auf das Wappen klicken.
-> Es öffnet sich das Stadtportal von Pfullendorf …

-> Sollte kein DropDown erscheinen, können Sie **<u>alternativ</u> beim Umkreis „direkt“ auswählen und dann die Suche ausführen.**
-> Auch so gelangen Sie auf unser Stadtportal …

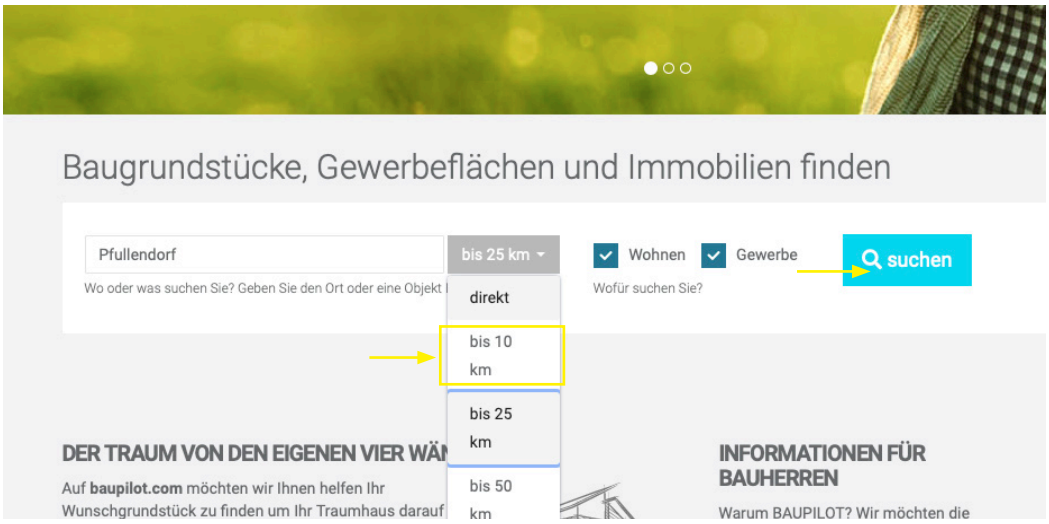

• Möglichkeit B

Sie nutzen den BAUPILOT-Button auf unserer Gemeinde-Homepage



-> Sie gehen auf unserer Homepage www.pfullendorf.de
-> auf „Immobilien/Bauplätze“ und darunter auf„Wohngebiete“
-> Hier einfach auf den BAUPILOT-Button klicken.
-> Es öffnet sich das Stadtportal von Pfullendorf …

2. Schritt

Nehmen Sie Ihren Interessentenlisteneintrag vor.

Sie befinden sich auf unserem BAUPILOT-Stadtportal.

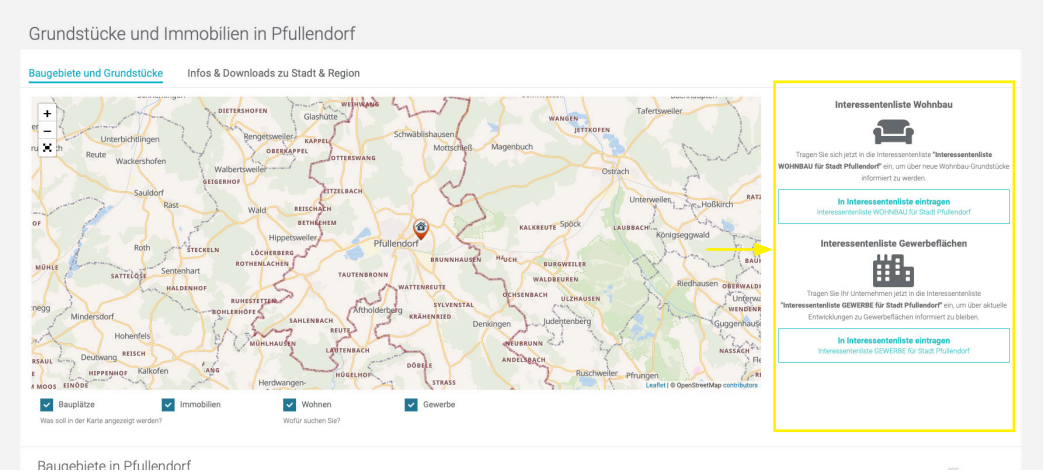

-> Je nach Gerät finden Sie unterhalb oder neben dem Kartenausschnitt die Buttons für den Eintrag in die entsprechenden Interessentenlisten.

-> Mit Klick auf den entsprechenden Button öffnet sich das Eingabeformular.
-> Dieses und ggf. den Interessentenfragebogen dann ausfüllen und absenden.
-> (Ihre vorherige Registrierung ist dafür erforderlich.)
-> Nach erfolgreichem Eintrag erhalten Sie eine Bestätigungsmail.
-> Unter “Mein Konto“ -> “Meine Interessentenlisten“ können Sie Ihre Daten jederzeit verwalten und aktualisieren.